



Strong 250 Hatt

Stol Strong Hatt 250 med formpressad sits och rygg belagd med laminat. Ryggen har en omslutande design och är upphängningsbar på armstöden. Lackerat stålstativ. Fotplatta belagd med multifloor, ställbar i 3 cm intervaller. Levereras med filtgolvsydd som standard för bästa ljudmiljö. Anpassad för förskola och låg-/mellanstadiet.

■ ■ Möbelfakta

Färger

Sits och rygg Björklaminat, Svart, Vit, Ljusgrå



Stativ RAL9003, RAL9006, RAL9005



Material

Sits och rygg	Högtryckslaminat
Stativ	Pulverlackerat stålstativ
Fotplatta	Multifloor




Certifikat

Tester	EN 1729
Certifieringar	Möbelfakta

Tillval

Basker

Varianter

Modell	B	D	H	SB	SD	SH	Vikt
	470	475	777	350	340	480	3,8 kg
	470	475	860	350	340	560	4 kg
	470	475	960	350	340	660	4,2 kg

Skötselråd

Stål: Daglig rengöring sköts bäst med en torr eller fuktig trasa. Vid behov, använd mild miljövänlig såpa. Se alltid till att ytan torkas helt torr. Kom ihåg att inte använda rengöringsmedel med slipmaterial eller slipande svampar och trasor. Ytor av material som aluminium, rostfritt stål, lackerat och förkromat stål är väldigt motståndskraftiga men kan förstås ändå få fläckar. Vid hårt nedsmutsade ytor kan en trasa fuktad med ren alkohol användas. Men använd aldrig lösningsmedel på lackerad metall.

Laminat: Vid daglig rengöring, torka med torr eller lätt fuktad trasa och eventuellt mildt miljövänligt rengöringsmedel, t.ex. såpa. Torka alltid efter med torr trasa. Kom ihåg att inte använda rengöringsmedel med slipmaterial eller slipande svampar och trasor. Om du råkar spilla eller får fläckar från bläck och vaxkritor kan du prova att ta bort dem med aceton eller T-röd. Eftertorka med vatten och mildt miljövänligt rengöringsmedel, t.ex. såpa, avsluta med att torka torrt.

